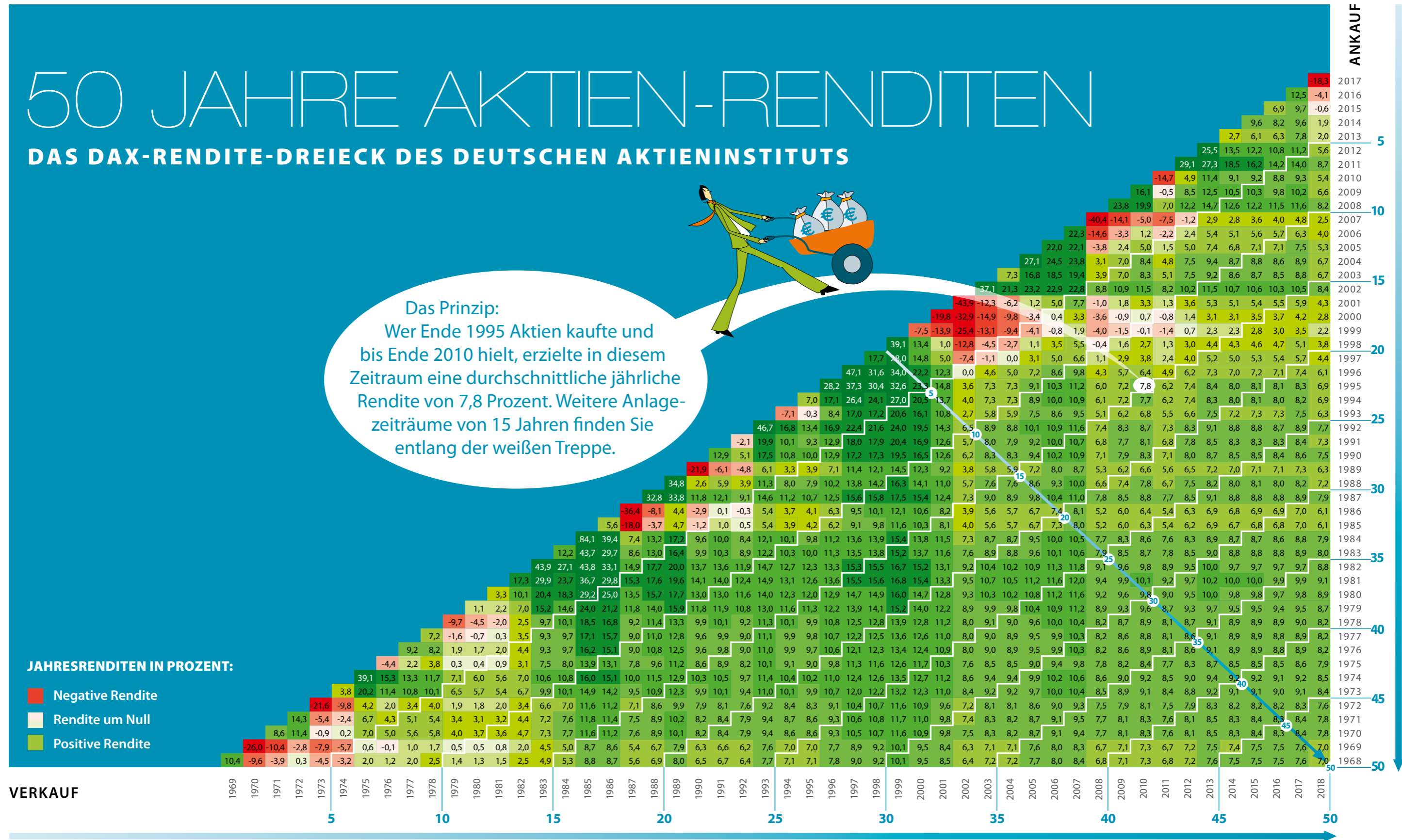


# 50 JAHRE AKTIEN-RENDITEN

## DAS DAX-RENDITE-DREIECK DES DEUTSCHEN AKTIENINSTITUTS

Das Prinzip:  
Wer Ende 1995 Aktien kaufte und bis Ende 2010 hielt, erzielte in diesem Zeitraum eine durchschnittliche jährliche Rendite von 7,8 Prozent. Weitere Anlagezeiträume von 15 Jahren finden Sie entlang der weißen Treppe.



## ANLAGEZEITRAUM IN JAHREN

Stand: 31. Dezember 2018

Das DAX-Rendite-Dreieck des Deutschen Aktieninstituts bildet die Rendite des Deutschen Aktienindex DAX in der Vergangenheit ab. Berechnungsgrundlage sind die Jahresschlussstände der jeweiligen Jahre. **Bitte beachten Sie: Vergangenheitsbezogene Daten sind kein verlässlicher Indikator für die zukünftige Wertentwicklung.** Auch berücksichtigt die Darstellung keine Kosten, die beim Kauf oder Verkauf von Aktien entstehen. Näheres zur Methodik entnehmen Sie bitte der Rückseite. Das Deutsche Aktieninstitut spricht keine direkte oder indirekte Empfehlung für bestimmte Aktien oder andere Finanzinstrumente aus. Das Deutsche Aktieninstitut haftet nicht für Schäden, die durch den Erwerb oder die Veräußerung einer Aktie oder eines Finanzinstruments auf Grundlage dieses Dokuments entstanden sind. Soweit ein Wertpapierdienstleistungsunternehmen im Sinne des WpHG das DAX-Rendite-Dreieck für seine Zwecke verwendet bzw. Kunden zugänglich macht, ist es für die Einhaltung der geltenden Vorschriften in vollem Umfang selbst verantwortlich.

10.000

# DIE AKTIE

## EINE ATTRAKTIVE ANLAGE

Das DAX-Rendite-Dreieck zeigt, dass sich in den vergangenen 50 Jahren breit gestreutes und langfristiges Sparen in Aktien ausgezahlt hat.

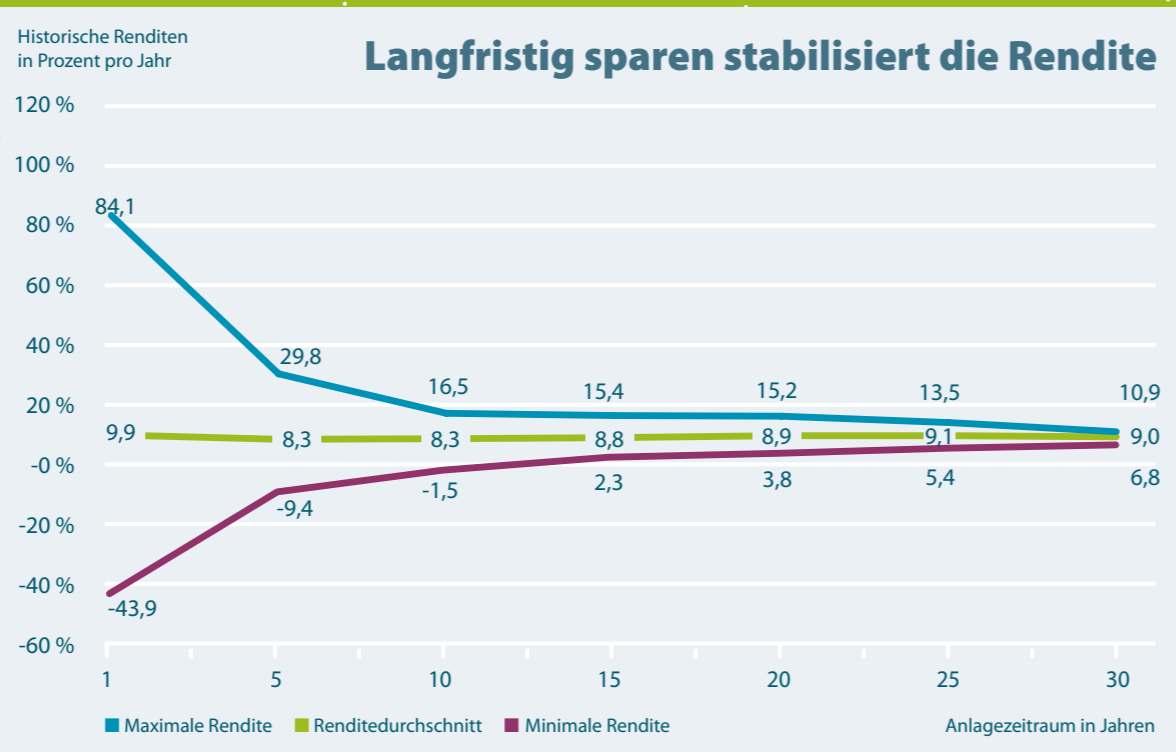

Wer in Aktien des Deutschen Aktienindex DAX gespart hat, partizipierte an der Kursentwicklung und den Dividenden der großen deutschen Börsenwerte. So konnte man beispielsweise bei einem Anlagezeitraum von 20 Jahren eine durchschnittliche Rendite von 8,9 Prozent im Jahr auf das angelegte Geld erwirtschaften. Im schlechtesten Fall lag die jährliche Rendite bei 3,8 Prozent, im besten bei 15,2 Prozent.

1.000

100

10

DAX-Verlauf seit 1948



### Aktienanlage – mit wenigen Regeln langfristig zum Erfolg

Aktien und Aktienfonds können auf lange Sicht attraktive Renditechancen bieten. Sie sind damit eine gute Anlageform für die private Altersvorsorge und den langfristigen Vermögensaufbau. Um ohne viel Aufwand erfolgreich zu sein, sollte der Anleger diese Regeln beachten:

1. Breit gestreut in Aktien unterschiedlicher Branchen zu investieren, verringert spürbar das Risiko eines Totalverlustes, der bei einem Investment in eine einzelne Aktie nie ausgeschlossen werden kann. Eine solche Streuung bieten zum Beispiel Aktienfonds und ETFs.
2. Je länger der Anlagehorizont, desto geringer die Gefahr, mit Aktien Verluste zu erleiden. Langfristig orientierte Anleger müssen bei kurz- und mittelfristigen Kursschwankungen nicht nervös werden.
3. Regelmäßiges Sparen wie beispielsweise mit einem Sparplan auf Aktienfonds erlaubt dem Anleger, auch mit kleinen monatlichen Beträgen langfristig ein substantielles Aktienvermögen aufzubauen.
4. Anleger sollten nicht nur in Aktien sparen, sondern stets über genügend liquide Mittel aus anderen Anlageformen verfügen. So können sie ein mögliches Börsentief aussitzen und sind nicht gezwungen, zur Unzeit ihre Aktien- oder Aktienfondsanlage zu verkaufen.

### Hinweise zur Berechnung

Die abgebildeten Renditen beruhen auf der Annahme, dass zu einem bestimmten Zeitpunkt einmalig in den Aktienmarkt investiert wird. Dies ist mit einer direkten Anlage in Aktien, mit Aktienfonds oder ETFs sowie mit anderen indirekten Aktienanlagen möglich.

Berechnungsgrundlage sind die Monatsschlusskurse des Deutschen Aktienindex DAX,\* der die 30 nach Börsenumsatz und Marktkapitalisierung größten deutschen Börsenwerte zusammenfasst. Der DAX wird offiziell seit Ende 1987 berechnet und bildet sowohl Kursentwicklungen als auch Dividendenzahlungen ab. Für die Jahre vor 1987 wurde die Rückrechnung von Prof. Dr. Richard Stehle verwendet.\*\*

Kosten des Wertpapierkaufs oder -verkaufs werden nicht berücksichtigt. Gleiches gilt für andere Kosten, die abhängig von der Form des monatlichen Aktiensparens entstehen können (z.B. Ausgabeaufschläge und Verwaltungsgebühren bei Aktienfonds-Sparplänen). Alle Kosten mindern die erzielbare Rendite für den Anleger.

1950

1960

1970

1980

1990

2000

2010

\* Die Bezeichnung DAX® ist eine eingetragene Marke der Deutsche Börse AG. \*\* Siehe Stehle/Huber/Maier, Rückberechnung des DAX für die Jahre 1955 bis 1987, Kredit und Kapital 1996, S. 277-304 sowie Stehle/Wulff/Richter, Die Rendite deutscher Blue-Chip-Aktien in der Nachkriegszeit – Rückberechnung des DAX für die Jahre 1948 bis 1954, unveröffentlichtes Manuskript, Berlin 1999, www.wiwi.hu-berlin.de/finance