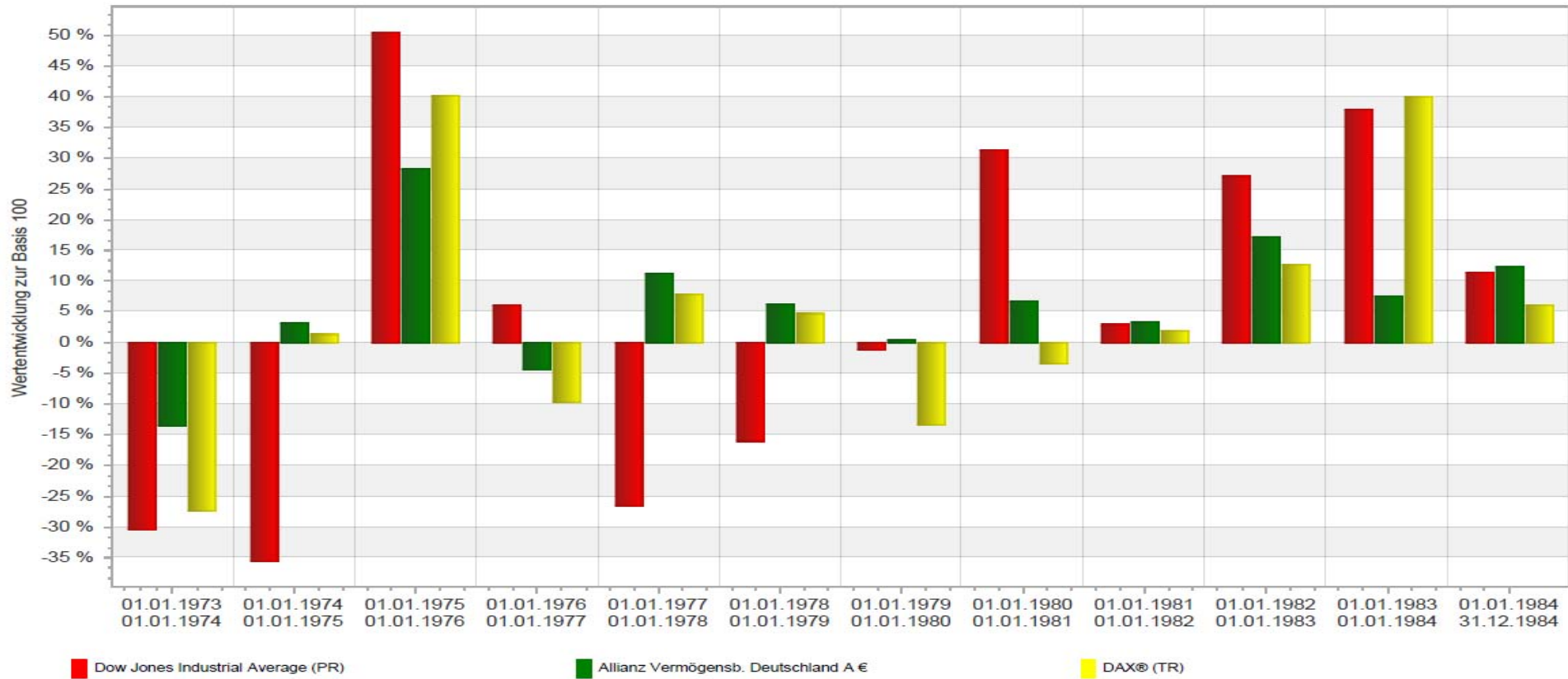


Auswertung FVBS

Rollierender Zeitraum (Intervall 1 Jahr zur Basis in Jahren)

Auswertung von 01.01.1973 bis 31.12.1984, Einmalanlage



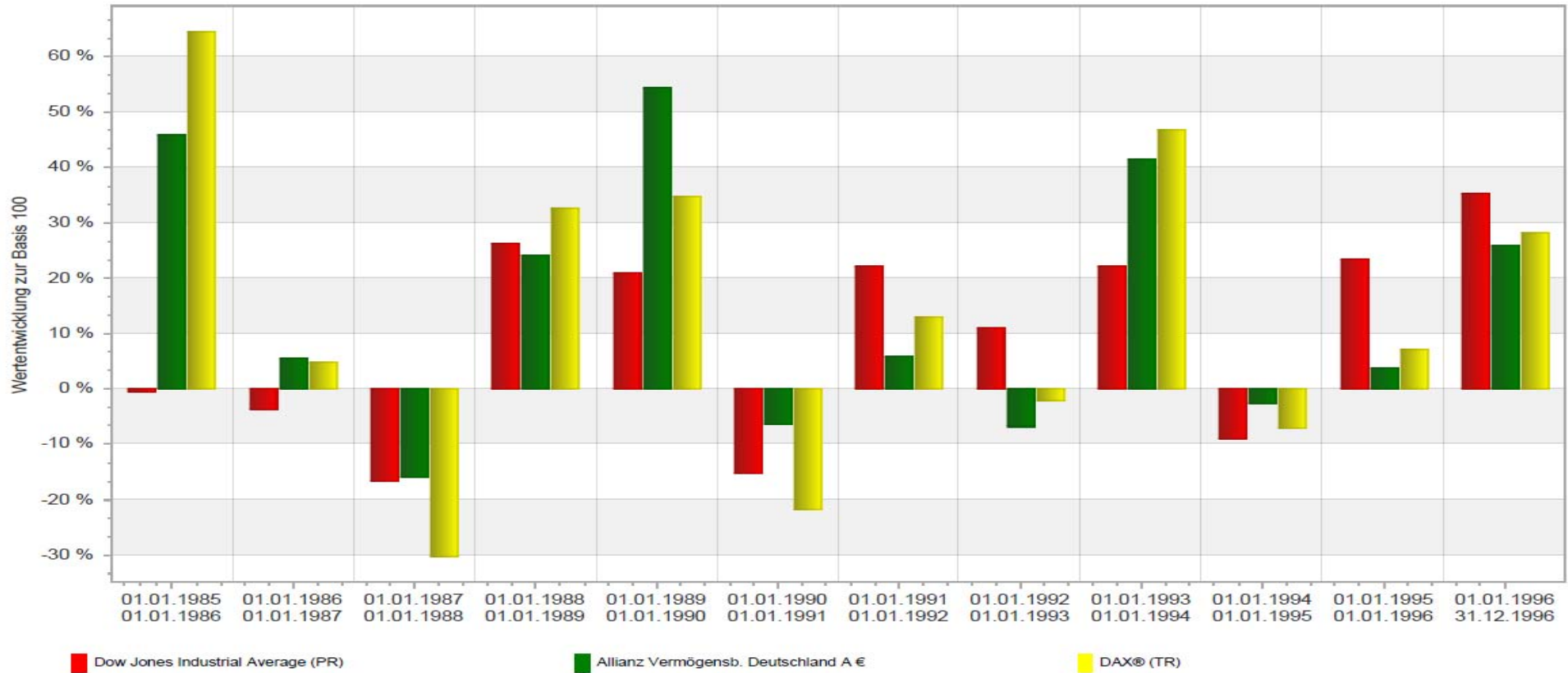
Ölkrise	Watergate Skandal	Pol Pot wird Diktator in Kambodscha	Großbritannien bittet IWF um Hilfe	Zweite Ölkrise Russische Grippe	Massaker in Kambodscha	Sowjetische Invasion Afghanistans	1. Golfkrieg HIV	Attentate auf Präsident Reagan und Papst	Falklandkrieg	Attentat auf US-Botschaft in Beirut	Premierminist. Gandhi ermordet
1973	1974	1975	1976	1977	1978	1979	1980	1981	1982	1983	1984

	Dow Jones Industrial	Allianz Verm. Deutschl.	DAX (TR)	Schlechtester Zeitraum	Dow Jones Industrial	Allianz Verm. Deutschl.	DAX (TR)
Bester Zeitraum	01.01.1975 - 01.01.1976 = 50,44%	01.01.1989 - 01.01.1990 = 54,26%	01.01.1985 - 01.01.1986 = 66,42%	01.01.1974 - 01.01.1975 = - 35,49%	01.01.2002 - 01.01.2003 = - 46,44%	01.01.2002 - 01.01.2003 = -43,94%	

Auswertung FVBS

Rollierender Zeitraum (Intervall 1 Jahr zur Basis in Jahren)

Auswertung von 01.01.1985 bis 31.12.1996, Einmalanlage

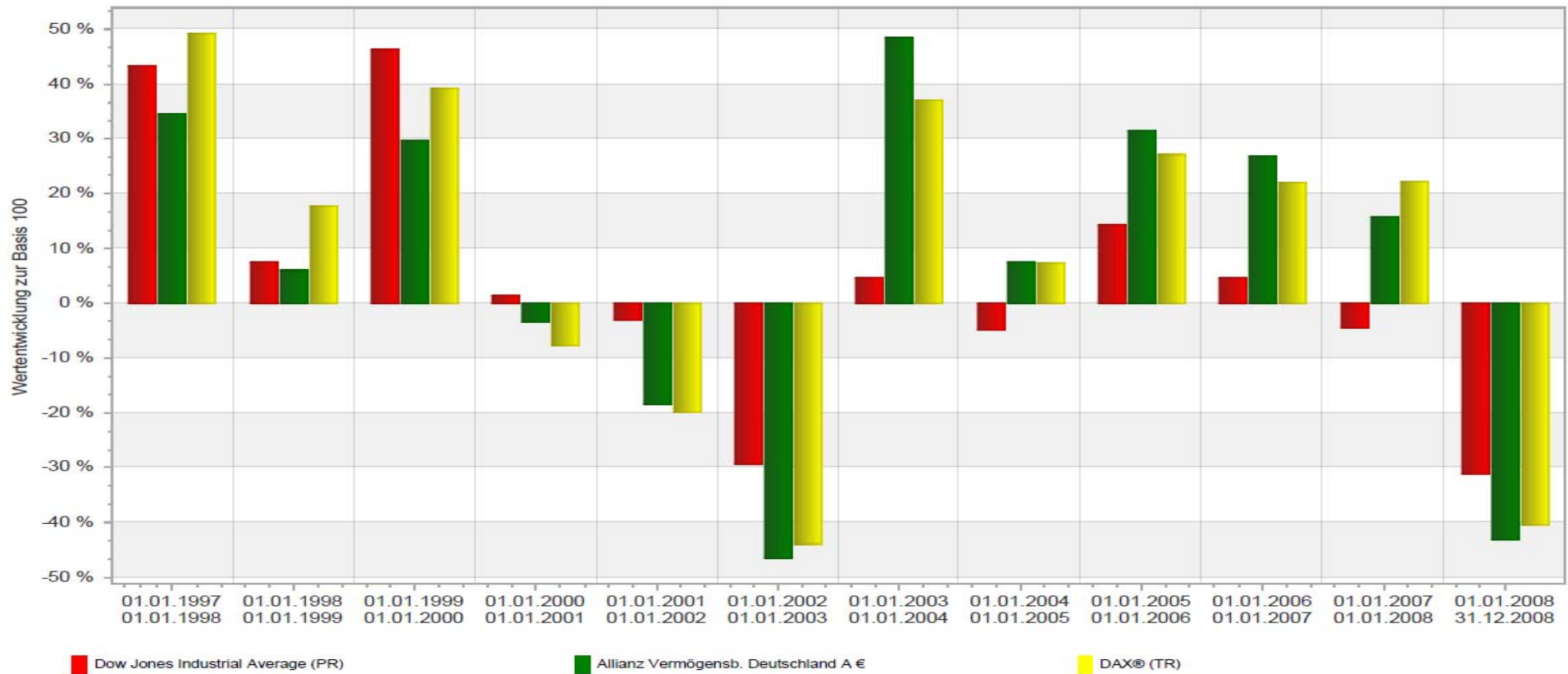


Perestroika und Glasnost	Tschernobyl	"Schwarzer Montag"	Lockerbie	Ende der DDR	2. Golfkrieg	Weltweite Rezession	Offizielles Ende des Kalten Krieges	IRA-Anschläge in London	Balkankrieg eskaliert	"Tequilakrise" nach Peso-Abwertung	Technologieaktien brechen ein
1985	1986	1987	1988	1989	1990	1991	1992	1993	1994	1995	1996

Auswertung FVBS

Rollierender Zeitraum (Intervall 1 Jahr zur Basis in Jahren)

Auswertung von 01.01.1997 bis 31.12.2008, Einmalanlage

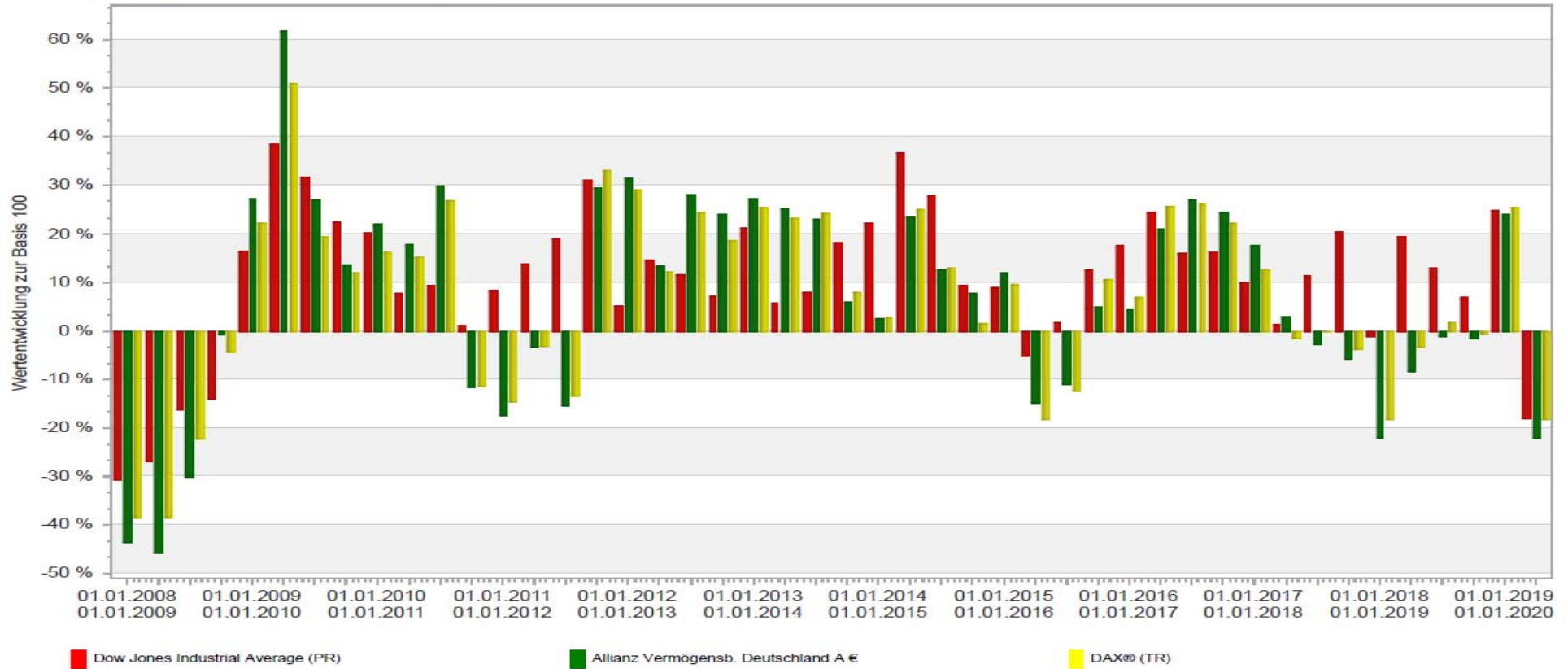


Rückgabe Hong Kongs an China	Finanzkrise in Russland	Einführung des Euro	Technologieblasen platzt EHEC	11. September	Bilanzskandale (Elron) SARS	3. Golfkrieg SARS-COV	Tsunami Katastrophe Vogelgrippe	Rohstoffpreis-boom	Nordkoreanischer Atomtest	Subprime-Krise	Weltweiter Abschwung durch Kreditkrise, Pest
1997	1998	1999	2000	2001	2002	2003	2004	2005	2006	2007	2008

Auswertung FVBS - Quartalsdarstellung, da sonst das erste Quartal 2020 nicht angezeigt wird.

Auswertung von 01.01.2008 bis 14.04.2020, Einmalanlage

Rollierender Zeitraum (Intervall 1 Jahr zur Basis in



Rezession Schweine- grippe	Deepwater Horizon Katastrophe, Cholera	Fukushima / Arabischer Frühling, EHEC	Xi Jinping neuer chin. Premier, MERS-CoV	Government Shutdown in den USA	Ölpreis fast halbiert Ebola	Zinserhöhung der FED ZIKA	Brexit / Trump gewinnt US-Wahlen, Cholera	Synchronisiertes Wirt- schaftswachstu m, Dengue	Rückkehr der Marktvolatilität, Ebola	Geopolitische Unsicherheit, Masern	Covid-19, Covid-19
2009	2010	2011	2012	2013	2014	2015	2016	2017	2018	2019	2020